爆発的にリストが集まる
プロジェクトパンデミック

Project Pandemic

PMS実践編④

PMS

PANDEMIC MARKETING SYSTEM

著作権について

本書は、著作権法で保護されている著作物です。本書の著作権は、プロジェクトリバリッチ -LibeRich-にあります。書面による事前許可なく、本書の一部、または全部をインターネット上に公開すること、転売することを禁じます。本書をあらゆるデータ蓄積手段（印刷物、電子ファイル、ビデオ、ＤＶＤ、およびその他電子メディアなど）により複製、流用および転載することを禁じます。

使用許諾契約書

本契約は、本書を受け取った法人・個人（以下、甲とする）とプロジェクトリバリッチ -LibeRich-（以下、乙とする）との間で合意した契約です。本書を甲が受けとることにより、この契約は成立します。

第１条（目的）

本契約は、本書に含まれる情報を、本契約に基づき、甲が非独占的に使用する権利を承諾するものです。

第２条（第三者への公開の禁止）

本書に含まれる情報は、著作権法によって保護されています。また、本書の内容は、秘匿性の高い内容であり、甲はその情報を乙との書面による事前許可を得ずにいかなる第三者にも公開することを禁じます。

第３条（契約解除）

甲が本契約に違反した場合、乙はいつでもこの使用許諾契約を解除することができるものとします。

第４条（損害賠償）

甲が本契約の第２条の規定に違反した場合、本契約の解除に関わらず、甲は乙に対し、違約金として、乙の指定する金額を支払うものとします。

第５条（その他・免責事項）

本書は、ご利用者の利益を保証するものではありません。本書に沿って実行し、期待通りの効果を得ることができず万一如何なる損益が生じた場合でも、乙は甲に対して責任を負わないものとする。インターネット上のサービスは変更がつきものです。永久にご利用できることを保証するものではありませんので予めご了承ください。

Copyright ©2013 LibeRich, All Rights Reserved.

パンデミック×オークション

４週目では、**「オークション」**を利用したリスト獲得方法をお話ししたいと思います。

オークションは最も有名な「Yahoo!オークション」や「楽天オークション」また、モバイルでもオークションサイトは多々ありますが、ここでは、「Yahoo!オークション」を具体例に出して説明していきたいと思います。

ヤフーオークション（ヤフオク）
http://auctions.yahoo.co.jp/

約１０年ほど前はネットオークションを利用している人なんて、
そこまで多くは無かったと思います。

しかし、現在は知らない人はいないくらい、
ネットオークションの市場は大きくなりました。

モバイルの普及、スマホの普及もあり、老若男女問わずにオークションを利用し、パソコンの前にいなくても、気軽に携帯電話からオークションで物を購入出来る時代が現代です。

さて・・・

実はこの「ネットオークション」はリストを取るには非常に最適な場所です。

僕は以前からネットオークションを利用したリスト取りというのは
行っていますので、その効果は実証済です。

例えば、「無料オファー用のコンテンツ」「無料レポートのコンテンツ」を
ＤＶＤにして出品して落札者のリストを獲得したりしていました。

Copyright ©2013 LibeRich, All Rights Reserved.

それと同じようなことを、この「パンデミック」に落としこんで、
実践していきたいと思います。

まず、ヤフオクでは「その他」「情報」というカテゴリが存在し、
物販だけではなく、レポートのような「情報をまとめたもの」を
商品として販売することが出来ます。

このカテゴリの情報を見てみると、
様々な情報が「１円（実質無料）～数万円」と
幅広い価格帯で販売されていることがわかります。

ここで出品されている商品のそのほとんどは
「デジタルコンテンツ」（ＰＤＦ）になっています。

Copyright ©2013 LibeRich, All Rights Reserved.

デジタルコンテンツの場合、納品までをすべてネット上で
完結出来るというのがメリットの１つになりますが、

**あえて、ネット上で完結させずに、「ＤＶＤ」や「ＣＤＲＯＭ」に
ＰＤＦを焼いて、有料で販売を行い、発送して納品を行うという
販売の流れを取ります。**

※ 有料で販売するといっても高値での販売を行わず「300 円～500 円」くらいの間の価格帯で設定します。これくらいの価格であればユーザーは「出してもいいかなぁ」と思える金額で、販売しやすいのもこの価格帯です。

ＤＶＤやＣＤＲＯＭに焼く「ＰＤＦ」と言うのは、
もちろんあなたの感染菌（ＰＭＳにて作成した配布用レポート）となります。

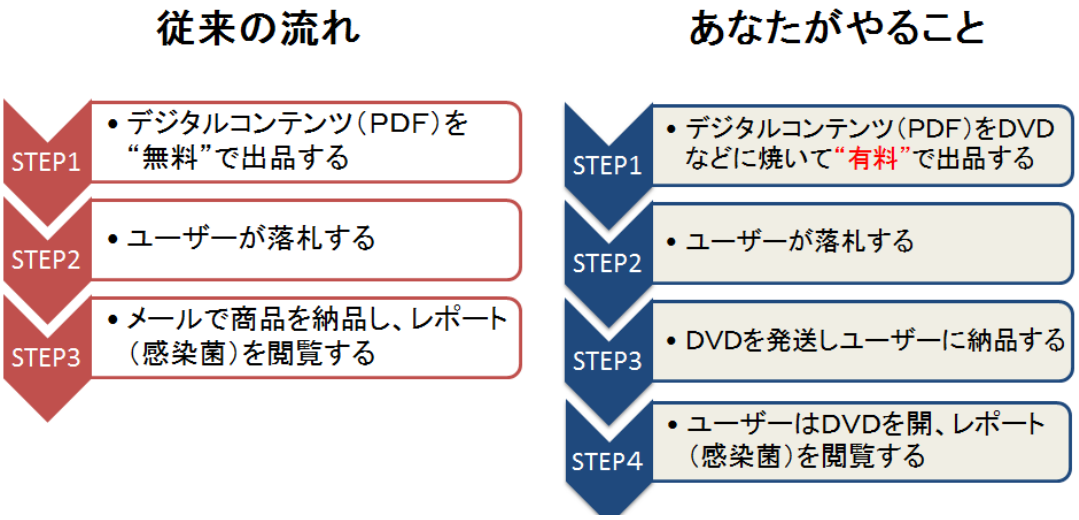

ＤＶＤに焼くという手間とＤＶＤを購入するというコストが発生すること、
さらには発送するなどという手間が発生するため、「効率が悪い」と
そのように思われてしまうかも知れませんし、
ユーザーにとっても“手間”と感じてしまう部分です。

しかし、この“手間”こそがユーザーの動機を高め、
実践するという行動に移させます。

Copyright ©2013 LibeRich, All Rights Reserved.

ＤＶＤを購入するということは、そのＤＶＤを受け取ったら
ほぼ確実にＰＣへＤＶＤを挿入し中身を確認します。

お金を払って購入しているので、“無料で”“ネット上で”配布されるものよりも、購入者が実際にアクションをとる可能性が高いというわけです。

ＤＶＤにファイルを焼き、発送を行うという労働コストも多少掛かりますが、獲得したリストが今後あなたへもたらすメリット（利益・２ティアでのリスト獲得）を考えれば、そこは許容範囲です。

【ヤフオク出品における経費内訳】

ＤＶＤ作成	100 円/1 枚
送料負担	120 円/1 回
売上	300 円/1 回

合計で 220 円の経費になります。
（売上はありますが、決済手数料などを加味するとプラス 60 円程度です。）

※出品者は、出品システム手数料、落札システム手数料がかかります
http://www.yahoo-help.jp/app/answers/detail/p/353/a_id/70069/session/L2F2LzEvdGltZS8xMzgzNzMwNjQyL3NpZC9NbXpSZUZFbA%3D%3D

※ＤＶＤをどれだけ購入するか？どこで購入するか？どこの配送会社を利用するか？などで多少の金額の前後はします。

※ヤフオクの利用料に関して、2013 年 10 月 16 日より規約が変更されております。10 月 15 日以前の出品に関しての利用料については以下をご確認ください。

http://www.yahoo-help.jp/app/answers/detail/p/353/a_id/40707/~/%E3%82%B7%E3%82%B9%E3%83%86%E3%83%A0%E5%88%A9%E7%94%A8%E6%96%99%EF%BC%88%E5%87%BA%E5%93%81%E3%81%AE%E5%88%A9%E7%94%A8%E6%96%99%EF%BC%89

Copyright ©2013 LibeRich, All Rights Reserved.

ＤＶＤを購入する　＝　内容を実践する可能性が高い

購入者はパンデミックの感染者となり、
リスト獲得を行うための実践を行っていく。

つまりそれは、あなたにとって、
２ティアリストを獲得することとイコールになります。

実際、お金をかけずに獲得したリストと、お金をかけて獲得したリスト（購入というアクションを起こしてもらう）とでは、その反応率は“倍以上”変わってきます。

実践編の２週目で、「広告を利用してリストを獲得する方法」でも
お伝えした通り、リスト１件あたり３千円の価値があると言われています。

リストの価値が高いだけにとどまらず、
さらに２ティアリストを獲得することが出来る。

質の高いリストを獲得していく方法として、オークションのように
何かしらの商品を販売し、「購入」というアクションを促すことで
実現していくことが可能となります。

まずは、ヤフーオークションへ登録し、
商品を出品するところから始めてみてください。

オークションで商品を出品するには、Yahoo アカウントを取得し、
プレミア会員登録をすることで開始することが出来ます。

Copyright ©2013 LibeRich, All Rights Reserved.

利用登録ページ

http://auctions.yahoo.co.jp/jp/show/entry_navi

Copyright ©2013 LibeRich, All Rights Reserved.

もちろん、既存のアカウントをお持ちの場合も可能です。

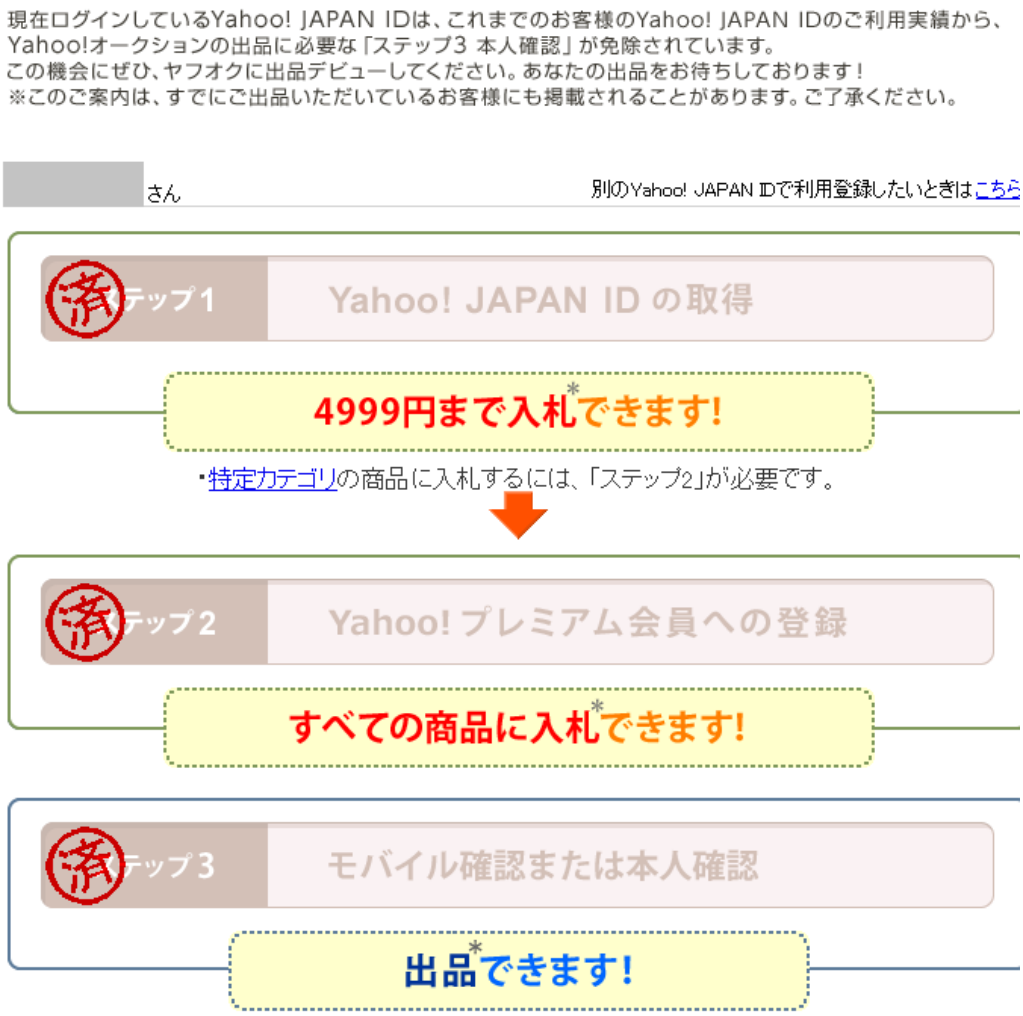

上記のように、過去に購入者として数回取引があるなど、
オークションの利用実績があるアカウントの場合、
このように、プレミア会員登録などのステップを免除される場合もあります。

オークションでは出品して発送してという多少の手間が
発生してきますが、質の高い購入者リストを獲得していく
ことが出来ますので、是非実践してみてくださいね。

Copyright ©2013 LibeRich, All Rights Reserved.

オークション出品のポイント

オークションへレポートを出品し、落札者（購入者）に対して
感染菌の配布を行っていくこと。

ここまでは理解して頂けたかと思いますが、
ただただ出品すれば商品が売れるのか？というとそれは違います。

当然、ユーザーはあなたの商品だけではなく、
他の商品の閲覧も行い、何を購入するかを決めます。

つまり、数ある商品の中からあなたの商品を選んでもらわなければなりません。

なので、ここではオークションでの出品における
いくつかのポイントをまとめてご紹介したいと思います。

■ 商品タイトル

まず、最初に大事なのは商品タイトルです。

商品タイトルを見て、興味を持ってもらうことで、
出品の詳細ページへとユーザーを誘導していきます。

Copyright ©2013 LibeRich, All Rights Reserved.

タイトルの重要性については、無料レポート作成の箇所でも詳しく
説明してきましたが、それと一緒のことです。

出品されている商品一覧を見ながら、あなたが反応してしまった
商品名をメモしていくようにしましょう。

そして、あなたの商品（レポート）に合わせて、
ユーザーの興味を惹くタイトルを考えて出品を行います。

■　商品説明ページ

タイトルを見て興味を惹き、次は商品の説明ページを読んでもらいます。

ここでも同様に、興味を惹くことが出来なければ
購入までつながらないので非常に重要なポイントになります。

商品説明もタイトルと同様、まずはあなた目線で、

「興味を惹かれた内容の説明文はどんなものだったか」
「どれを購入してみたいと思ったか」

これらを考えてみることです。

商品説明は、商品名をクリックすることで確認できます。

↓　↓　↓　↓　↓　↓　↓　↓　↓

Copyright ©2013 LibeRich, All Rights Reserved.

商品説明

どうも、ヤフオクをご覧の皆様。

ヒロトといいます。

突然ですが、私の月収は1028万円です。

で、このカテゴリには、詐欺っぽい、嘘っぽいのが多いので、
本当のビジネスとは何かを、伝えに来ました。

「本当に稼ぐということを勉強したい」

そんなあなたに向けて本気で書いています。

まずは、私がどんな人間か？何をしているのかを
動画で語ったのでご覧になってください。

ちなみに、おれの友達は普通に月収4000万とか、5億とかいますし、
おれは資産100億近い人間から学んでいます。

あまりにも変な人ばかりならすぐ消しますので、
気になったらすぐクリックして確認してくださいね。

私はこのカテゴリに出品しなくても、もちろん十分に
成果を出しているので。

⇒月収1028万円の24歳の成功の秘密とは？

怪しいと思ったら、何でも質問欄から質問してくださいね。

「運命との出会いは常に交通事故」

この出会いを、超大切にしたいものです。

無料レポートの時と同様、以下のポイントを意識してください。

- **「誰」からの情報発信か？**
- **「何」を得られるのか？（目次やメリット等）**
- **どうなることが出来るのか？（具体的な数字の提示等）**

文章が長ければ良いわけでも、短ければ良いわけでもありません。

長くても短くても、これらのポイントを抑えることを意識して、
まずは説明文を作ってみてください。

Copyright ©2013 LibeRich, All Rights Reserved.

また、上記で説明したような「その他」のカテゴリでは、
説明文だけで、イラストなどがほとんど入っておらず、
デザインも当て込まれていないものがほとんどです。

そのような中において、デザインもある程度しっかりしたものが
当て込まれている商品であれば、他の商品と比較すると、
「この販売者はしっかりしてるのかな～」という印象を
ユーザーに与えられることが出来ます。

※ 例えば全く同じような商品、同じような説明文があった時に、デザインが入ってるサイトと入っていないサイトと、あなただったらどちらの方が良い印象を受けるのか？というように、「ユーザー目線」で考えてみてください。

あくまで１つの要素にしか過ぎませんが、テンプレートを
利用することで簡単にデザインを当て込むことができますので、
出来るだけ簡易的でもいいので、デザインを当て込んだ形で
出品を行うようにしてください。

オークファン出品テンプレート
http://aucfan.com/auctemp/

他にもテンプレートを提供しているサイトはあると思いますので、
ご覧になってみてください。

Copyright ©2013 LibeRich, All Rights Reserved.

応用編

このネットオークションでＤＶＤを販売すると同じような発想になりますが、
「ネットビジネス関係」の雑誌や本を bookoff で買ってきて、
オークションへ出品を行うという方法もあります。

例えば、bookoff で 100 円で購入した古本を、
オークションへ出品し 200 円で販売を行う。
そうすることで、100 円が利益となる。

ここまでは誰でも思いつくことですが、
ここに「リストを取る」という概念を加えます。

商品を出品する際に「購入者特典」としてプレゼントを用意します。

『ネットビジネスで最短で稼ぐリストマーケティングシステムを無料でプレゼント！』

当然このプレゼントは、感染菌（ＰＤＦ）でユーザーは購入後に
購入した本と一緒に送られてくるＤＶＤを開き、ＰＤＦを閲覧します。

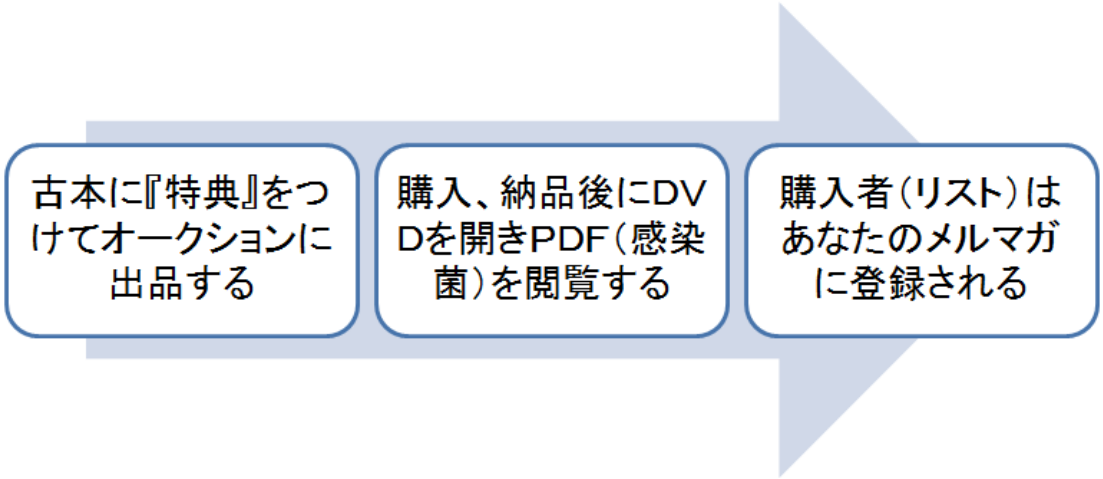

Copyright ©2013 LibeRich, All Rights Reserved.

そうすることで、あなたはリストを獲得することが出来るわけです。

オークションでは、オークション単体で稼ぐことが目的ではなく、
そこからリストを取ることが目的ですから、オークション単体で仮に赤字が
出たとしても、そこで獲得出来たリストが今後あなたにもたらしてくれる
利益を考えれば、全く気にする必要はありません。

よろしいでしょうか？

今回は、パンデミックの感染菌（ＰＤＦ）を特典としてつけるので、
本を選ぶ際は、なるべくネットビジネス系に特化した内容の本が良いですね。

特に「BIGTomorrow」などの雑誌は落札されやすい（回転率が良い）です。

また、このやり方において、特典はいくつも用意することが出来ます。

- **今後、パンデミックでは違ったターゲットを想定した感染菌（例えば「FaceBook で稼ぐ～」など）のレポートも増やしていく予定なので、あらゆるジャンルの本を仕入れて、販売そして、リストを獲得していくことが出来ます。**

- **『無料レポート編』でもお話したように、あなたが自分で作成したレポートを出品または、特典として利用することでもリストを獲得していくことが出来ます。**

このように、ネット上で商品の売買が行われる場所において、
「販売者側」の立場においては、ちょっとした工夫をこらすだけで
リスト取りを行っていくことが出来るようになる。

「どこで」「どうやったら」リストが取れるのか？を考えてみてください。

ヤフオクだけでなく、様々なオークションサイトがあるので、
そこで同様に出品を行っていくことも出来ますよね。

Copyright ©2013 LibeRich, All Rights Reserved.

また、例えば、Amazon などでの出品も行うことが出来ます。

Amazon 出品サービス
http://www.amazon.co.jp/FBA-%E5%87%BA%E5%93%81-%E9%80%9A%E8%B2%A9-%E5%87%BA%E5%BA%97-%E3%83%95%E3%83%AB%E3%83%95%E3%82%A3%E3%83%AB%E3%83%A1%E3%83%B3%E3%83%88by-Amazon/b/ref=topnav_sell?ie=UTF8&node=2490612051

Amazon は規約が厳しいので、その点を考慮する必要はあります。

- **出品または特典として、感染菌（レポート）、無料レポートを増やしていく**
- **他のオークションサイト、Amazon など集客の間口を広げていく**

そうすることで、獲得できるリスト数も必然的に増えていきます。

今あなたがやっている何かがあれば、
もしかしたら、リストが取れるチャンスがあるかも知れません。

今回説明したような、ネット上のサービスを利用し、出品を行う。
そして、そこからリストを取るというのは、少し手間がかかります。

しかし、やればより質の高いリストを獲得することが出来る。

それがわかっているのであれば、やらない理由なんてありません。

それでは、今週は以上になります。

ご不明な点などありましたら、
いつでも下記メールアドレスまでご連絡ください。

info@pandemic-m.com

それでは！

Copyright ©2013 LibeRich, All Rights Reserved.